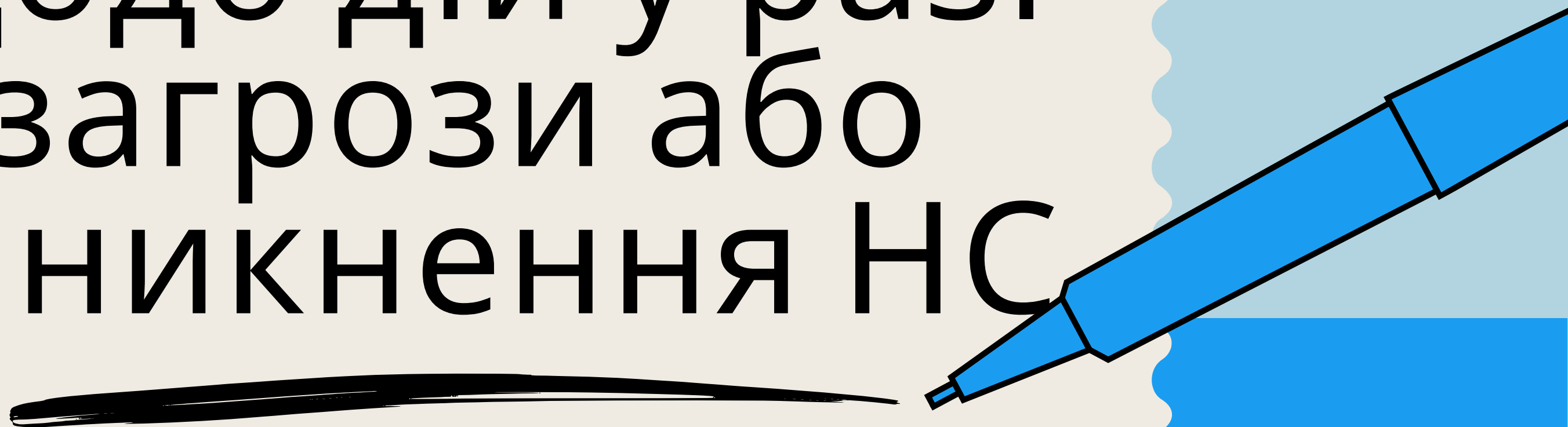


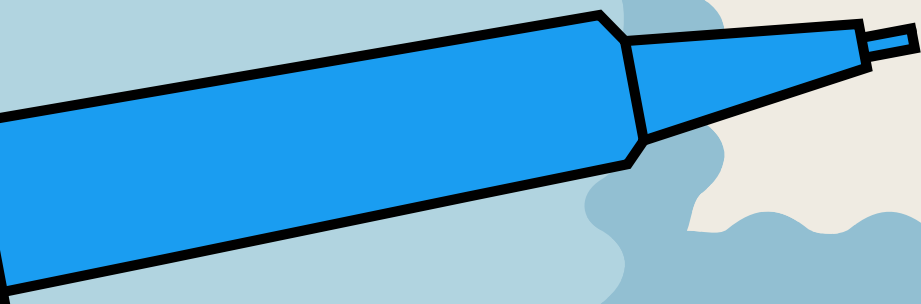

Інструкція  
щодо дій у разі  
загрози або  
виникнення НС



## Види надзвичайних ситуацій, що розглядаються



---

- Техногенні: пожежа, аварія в мережах електро- чи водопостачання, витік газу.
- Воєнного характеру: повітряна тривога, загроза артобстрілу, виявлення вибухонебезпечних предметів.
- Природні: сильні снігопади, підтоплення, епідемії.
- Соціальні: повідомлення про замінування, виявлення підозрілих осіб чи пакунків.



# Схема оповіщення



- 
1. Черговий викладач: отримує інформацію → вмикає систему оповіщення (дзвінок, гучномовець, сирена).
  2. Адміністрація: викликає екстрені служби (101, 102, 103) та координує евакуацію.
  3. Викладачі: організовують вихід студентів з аудиторій згідно зі схемою евакуації.
- 

## Алгоритм дій при основних загрозах

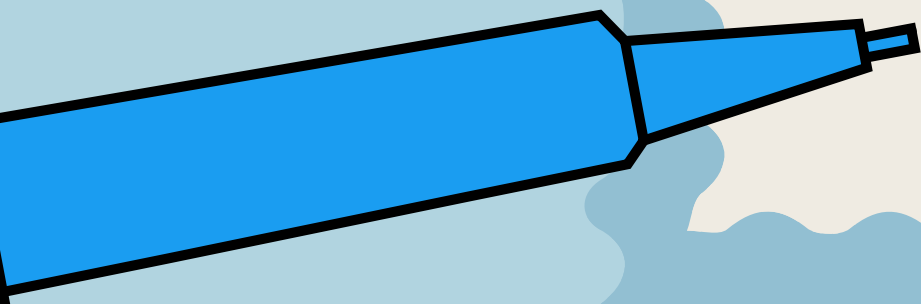

---

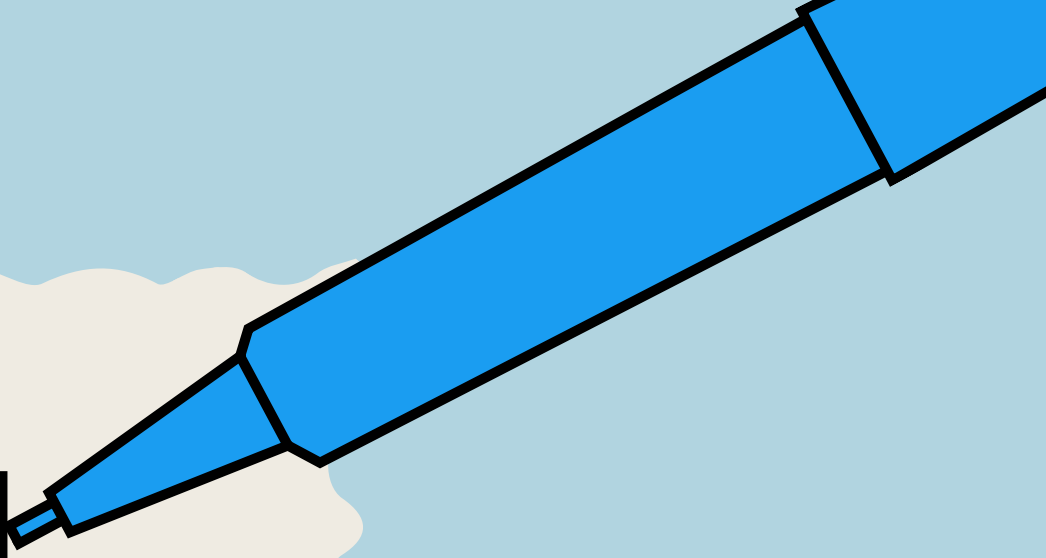
**Пожежа:** натиснути тривожну кнопку, зачинити вікна, евакуація до безпечної зони (збір на подвір'ї).

**Загроза обстрілу:** правило «двох стін» або негайний спуск в укриття. Триматися подалі від скла.

**Підозрілий предмет:** не торкатися! Повідомити адміністрацію, огородити місце знахідки на відстані 10 метрів.

**Хімічна загроза:** щільно зачинити вікна та двері, загерметизувати щілини вологою тканиною.





# Контактні телефони відповідальних осіб:

---

- Директор: +380636534255
  - Інженер з охорони праці: +380671757999
  - Відповідальний за ЦЗ: +380502947806
- 